ФЕДЕРАЛЬНАЯ СЛУЖБА
ГОСУДАРСТВЕННОЙ СТАТИСТИКИ

Информационные фонды интернет-портала Росстата

Полезные ссылки

Бюрчиева Баира Дольгановна
Заместитель начальника отдела
Астраханьстат

г. Элиста, декабрь 2020 г.

ФЕДЕРАЛЬНАЯ СЛУЖБА
ГОСУДАРСТВЕННОЙ СТАТИСТИКИ

Главная страница

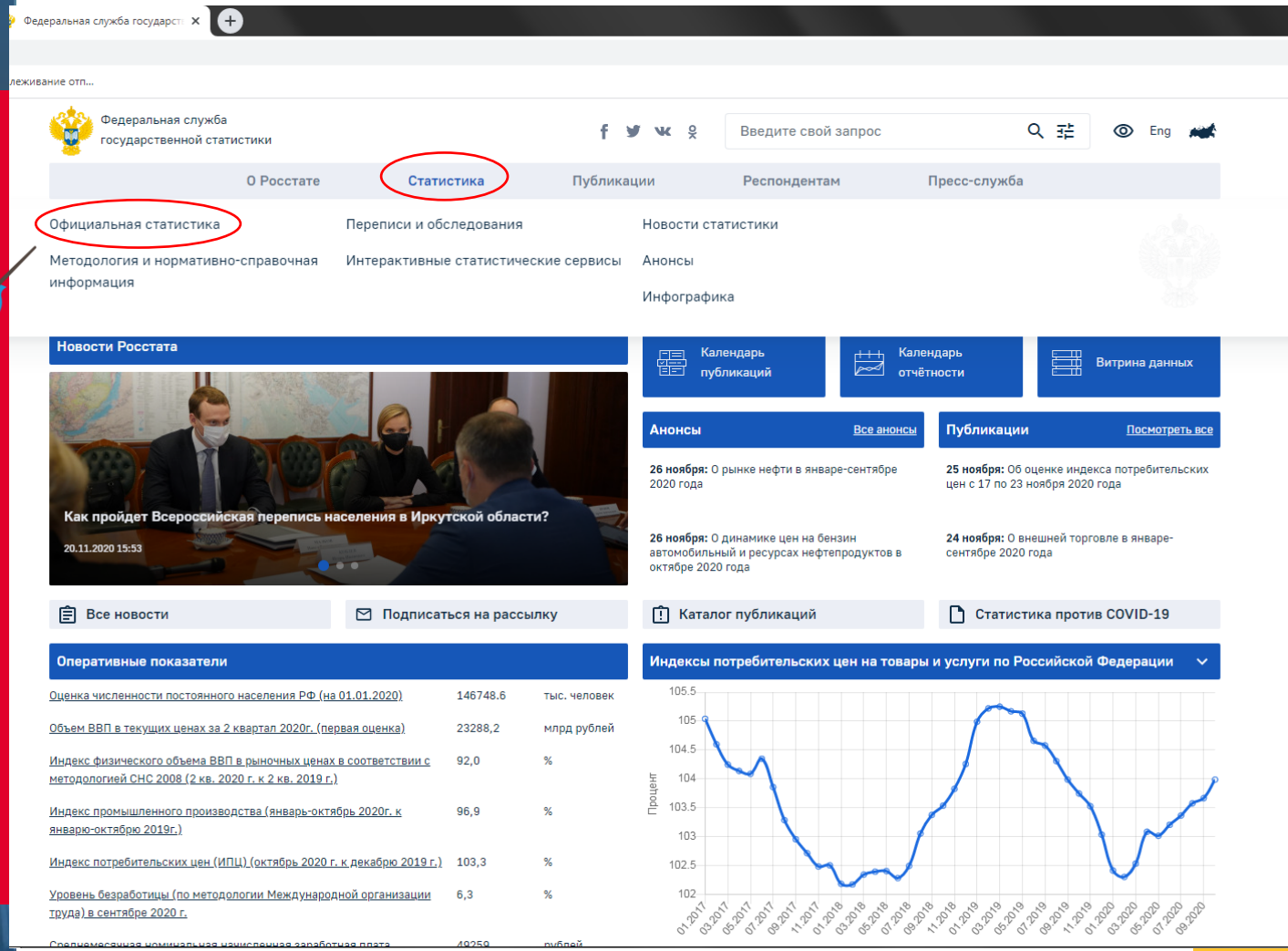

ФЕДЕРАЛЬНАЯ СЛУЖБА
ГОСУДАРСТВЕННОЙ СТАТИСТИКИ

Официальная статистика

01 Эффективность экономики России

02 Показатели, определенные "майскими" указами Президента РФ, и показатели национальных проектов

03 Региональная статистика

04 Муниципальная статистика

05 Базы данных

01 Эффективность экономики России

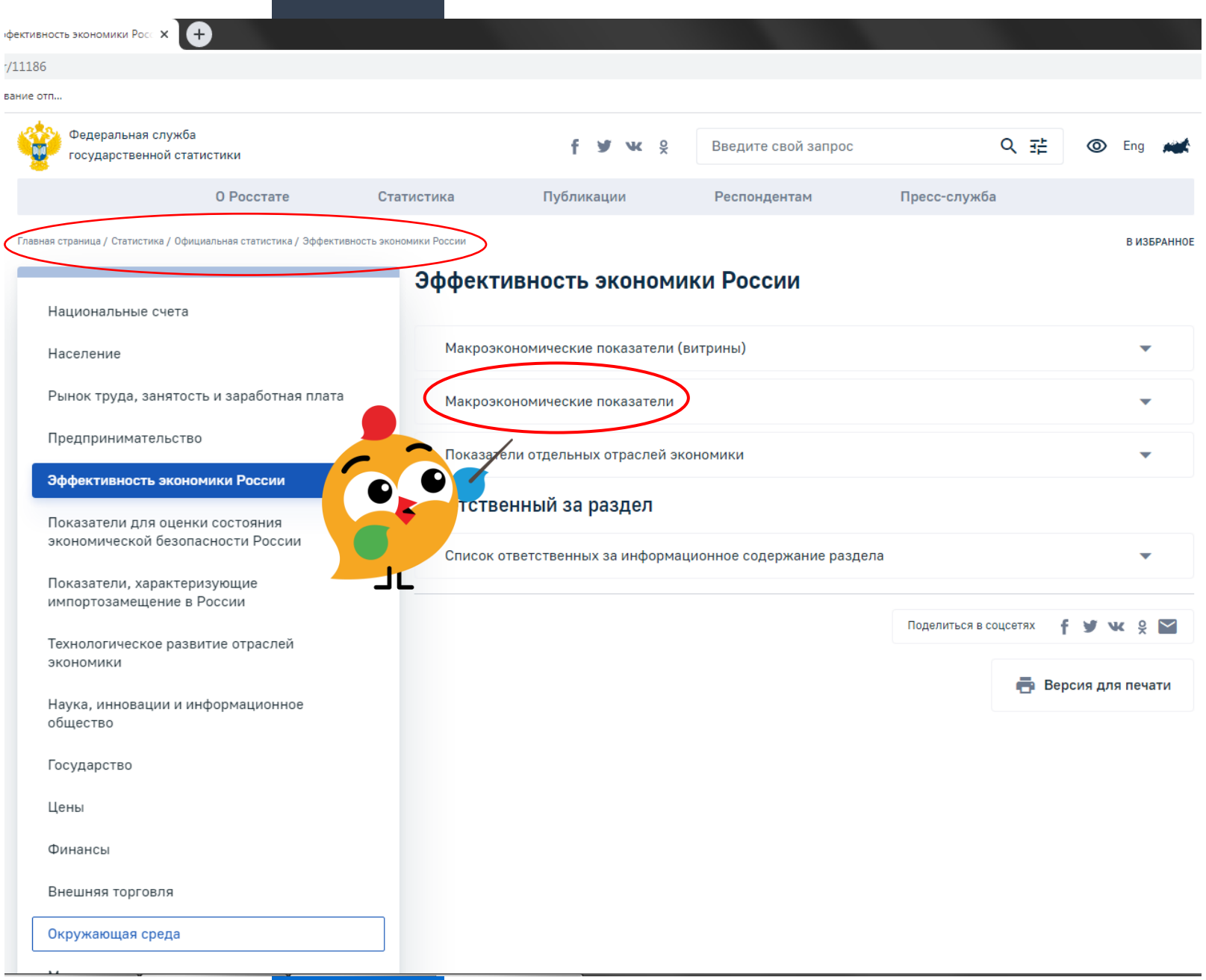

Макроэкономические показатели

ИНДЕКС ПРОИЗВОДИТЕЛЬНОСТИ ТРУДА

- **Методика расчета показателей**
- **Индекс производительности труда по субъектам Российской Федерации**

https://rosstat.gov.ru/storage/mediabank/macr2.xlsx

Доля высокотехнологичных и наукоемких отраслей экономики в ВРП

- **Методика расчета показателей**
- **Доля высокотехнологичных и наукоемких отраслей экономики в ВРП**

https://rosstat.gov.ru/storage/mediabank/macr4-okved2.xlsx

Доля инвестиций в основной капитал в ВРП

- **Методика расчета показателей**
- **Доля инвестиций в основной капитал в валовом региональном продукте**

https://rosstat.gov.ru/storage/mediabank/macr5-2.xlsx

Макроэкономические показатели

Прирост высокопроизводительных рабочих мест

- **Методика расчета показателей**
- **Прирост высокопроизводительных рабочих мест**

https://rosstat.gov.ru/storage/mediabank/rb-mest3.xls

Число высокопроизводительных рабочих мест

- **Методика расчета показателей**
- **Число высокопроизводительных рабочих мест по ОКВЭД2**

https://rosstat.gov.ru/storage/mediabank/rb-mest-sub_2017.xls

Инновационная деятельность

- **Уровень инновационной активности организаций**

https://rosstat.gov.ru/storage/mediabank/LhSKEWDZ/innov_12.xls

02

Показатели, определенные "майскими" указами Президента РФ, и показатели национальных проектов

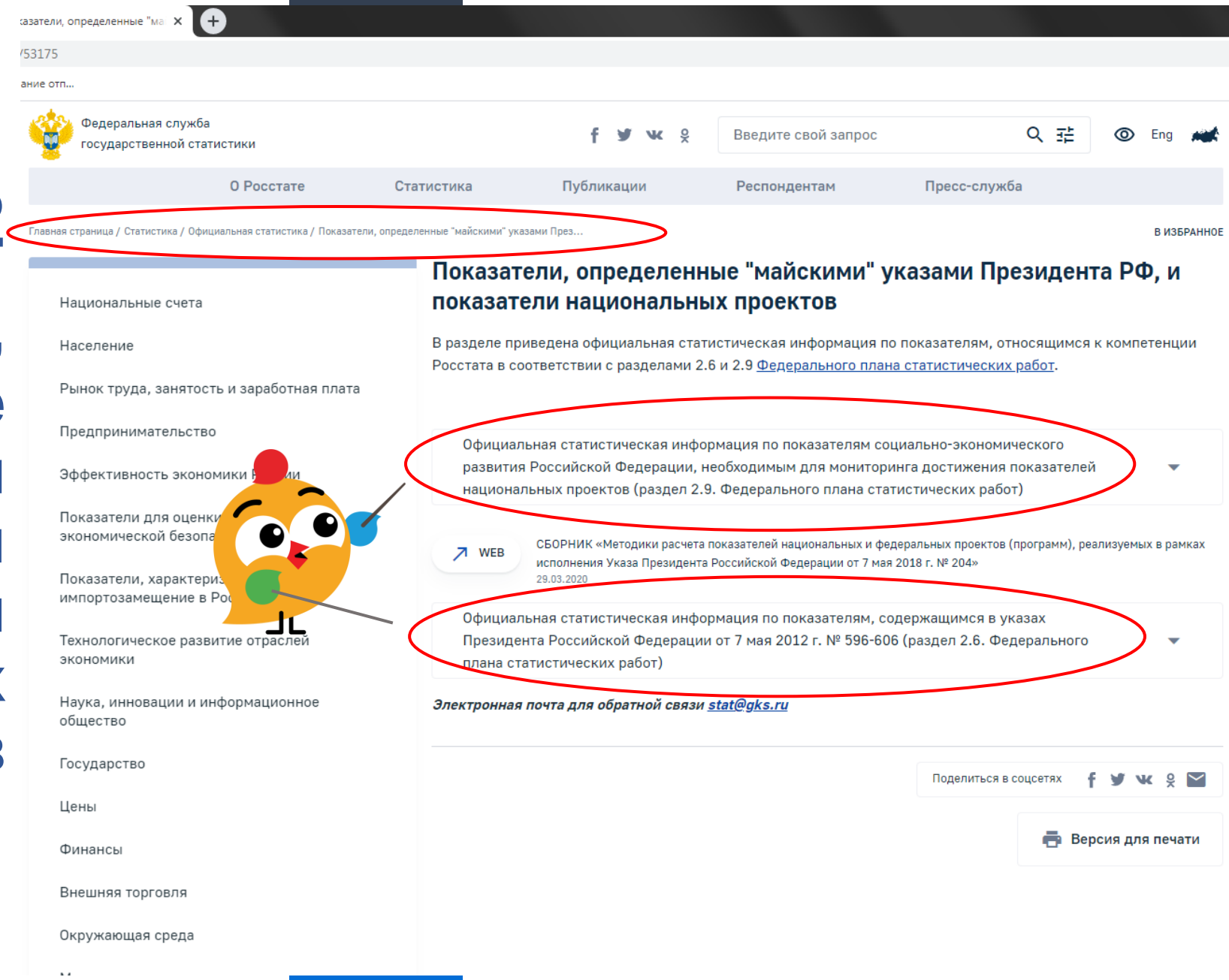

Национальные проекты

ДЕМОГРАФИЯ

Ожидаемая продолжительность здоровой жизни https://www.fedstat.ru/indicator/59456

Смертность населения старше трудоспособного возраста https://www.fedstat.ru/indicator/59235

Суммарный коэффициент рождаемости https://www.fedstat.ru/indicator/55407

Доля граждан, ведущих здоровый образ жизни https://www.fedstat.ru/indicator/59457

Доля граждан, систематически занимающихся физической культурой и спортом https://www.fedstat.ru/indicator/59266

ЗДРАВООХРАНЕНИЕ

Смертность населения трудоспособного возраста https://www.fedstat.ru/indicator/59267

Смертность от болезней системы кровообращения https://www.fedstat.ru/indicator/55382

Смертность от новообразований https://www.fedstat.ru/indicator/55383

Младенческая смертность https://www.fedstat.ru/indicator/55376

Национальные проекты

НАУКА

Доля исследователей в возрасте до 39 лет https://www.fedstat.ru/indicator/43587

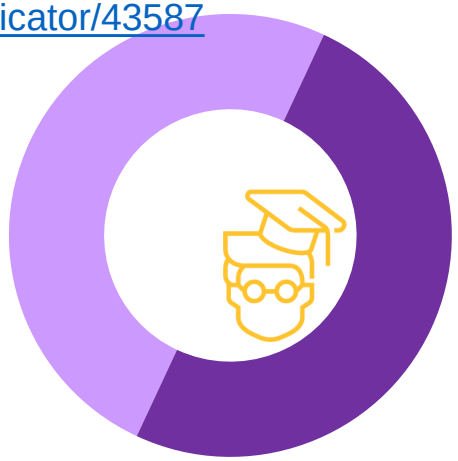

Внутренние затраты на исследования и разработки https://www.fedstat.ru/indicator/33383

ЖИЛЬЕ И ГОРОДСКАЯ СРЕДА

Объем жилищного строительства https://www.fedstat.ru/indicator/59263

Ввод жилья в многоквартирных жилых домах https://www.fedstat.ru/indicator/59262

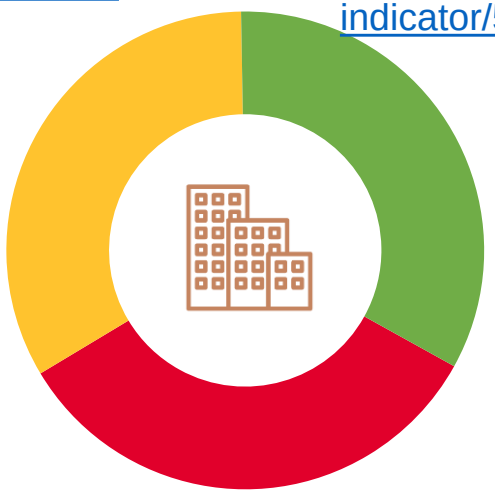

Средняя стоимость 1 кв. метра модельного жилья на первичном рынке https://www.fedstat.ru/indicator/59459

ЦИФРОВАЯ ЭКОНОМИКА

Стоимостная доля закупаемого и (или) арендуемого отечественного программного обеспечения https://www.fedstat.ru/indicator/59264



Доля домохозяйств, имеющих широкополосный доступ к информационно-телекоммуникационной сети "Интернет" https://www.fedstat.ru/indicator/43567

Указы Президента Российской Федерации от 7 мая 2012 г. № 596-606

Указ № 596	Прирост высокопроизводительных рабочих мест (единица, процент) https://fedstat.ru/indicator/44084	Отношение объема инвестиций в основной капитал к валовому региональному продукту (процент) https://fedstat.ru/indicator/55367	Доля продукции высокотехнологичных и наукоемких отраслей в валовом региональном продукте относительно уровня 2011 года, (процент) https://fedstat.ru/indicator/55370	Индекс производительности труда относительно уровня 2011 года (процент) http://www.gks.ru/free_doc/new_site/rosstat/pok-monitor/2019/pok_6.xls	
Указ № 597	Рост реальной заработной платы относительно уровня 2011 года (процент) https://fedstat.ru/indicator/57689	Итоги федерального статистического наблюдения численности и заработной платы работников по категориям в организациях социальной сферы и науки (процент) https://rosstat.gov.ru/folder/515	Удельный вес численности высококвалифицированных работников в общей численности квалифицированных работников (процент) https://fedstat.ru/indicator/58719		
Указ № 598	Смертность от болезней системы кровообращения (на 100 тыс. населения) https://fedstat.ru/indicator/55382	Смертность от новообразований (в том числе злокачественных) (на 100 тыс. населения) https://fedstat.ru/indicator/55383	Смертность от туберкулеза (на 100 тыс. населения) https://fedstat.ru/indicator/55378	Смертность от дорожно-транспортных происшествий (на 100 тыс. населения) https://fedstat.ru/indicator/55380	Младенческая смертность (на 1 тыс. родившихся живыми) https://fedstat.ru/indicator/55376

Указы Президента Российской Федерации от 7 мая 2012 г. № 596-606

Указ № 599	Доля занятого населения в возрасте от 25 до 65 лет, прошедшего повышение квалификации и (или) профессиональную подготовку, в общей численности занятого в области экономики населения этой возрастной группы (процент) https://fedstat.ru/indicator/58255	Доля внутренних затрат на исследования и разработки в валовом региональном продукте (процент) https://fedstat.ru/indicator/44080	Удельный вес сектора высшего образования во внутренних затратах на исследования и разработки (процент) https://fedstat.ru/indicator/43581
Указ № 600	Индекс потребительских цен (декабрь отчетного года к декабрю предыдущего года) (процент) https://fedstat.ru/indicator/55396	Индекс цен на первичном рынке жилья (процент) https://fedstat.ru/indicator/55402	Удельный вес числа семей, получивших жилые помещения и улучшившие жилищные условия, в числе семей, состоящих на учете в качестве нуждающихся в жилых помещениях (процент) https://fedstat.ru/indicator/55403
Указ № 601	Доля граждан, использующих механизм получения государственных и муниципальных услуг в электронной форме (процент) https://fedstat.ru/indicator/43568		
Указ № 606	Суммарный коэффициент рождаемости (число родившихся на 1 женщину) https://fedstat.ru/indicator/55407	Ожидаемая продолжительность жизни при рождении (лет) https://fedstat.ru/indicator/55386	

03 Региональная статистика

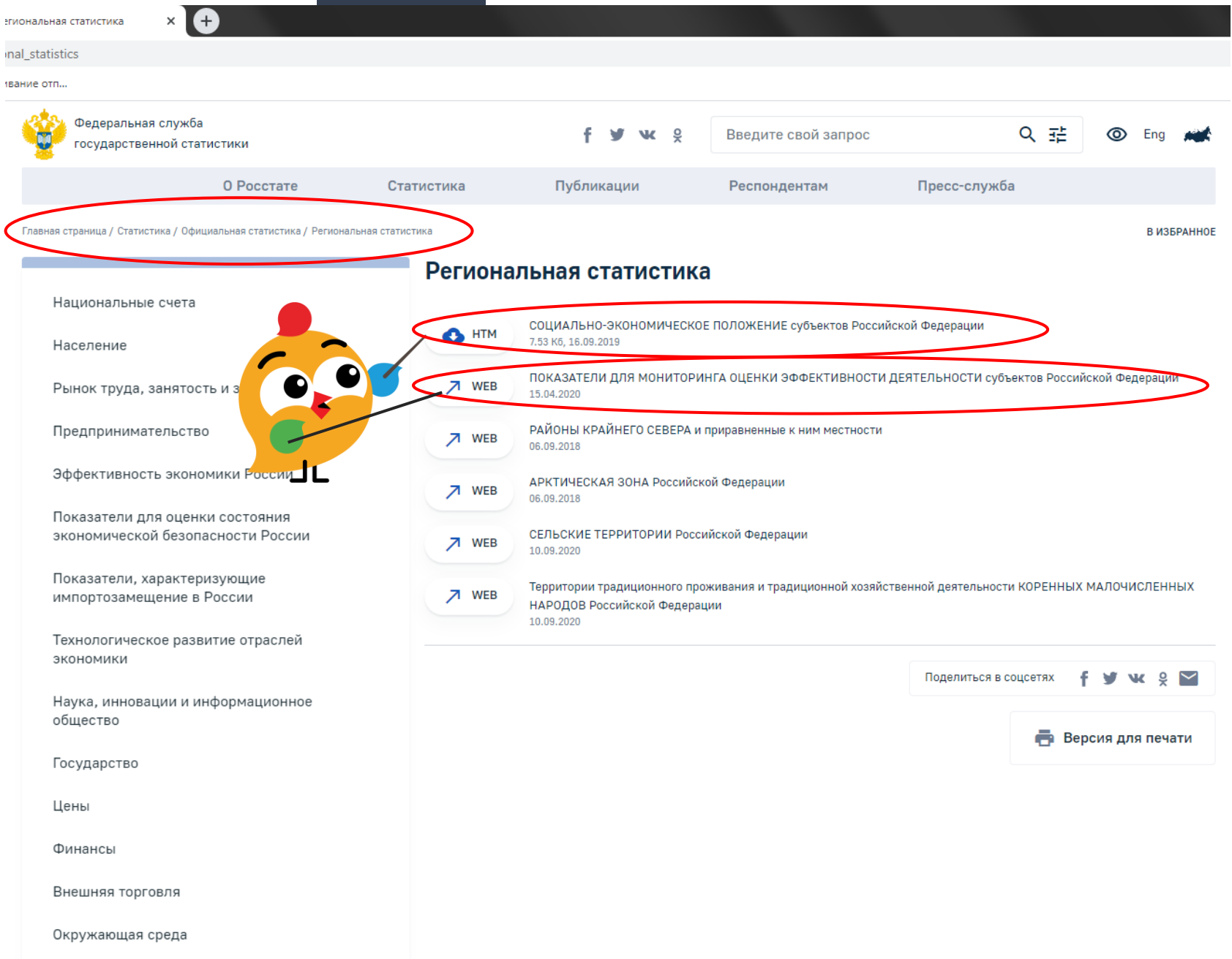

Социально-экономическое положение субъектов Российской Федерации

Доклад "Социально-экономическое положение России“

(Приложение - Некоторые статистические показатели социально-экономического положения субъектов Российской Федерации)

WEB-доступ

Социально-экономическое положение России - 2020 г.

http://gks.ru/bgd/regl/b20_01/

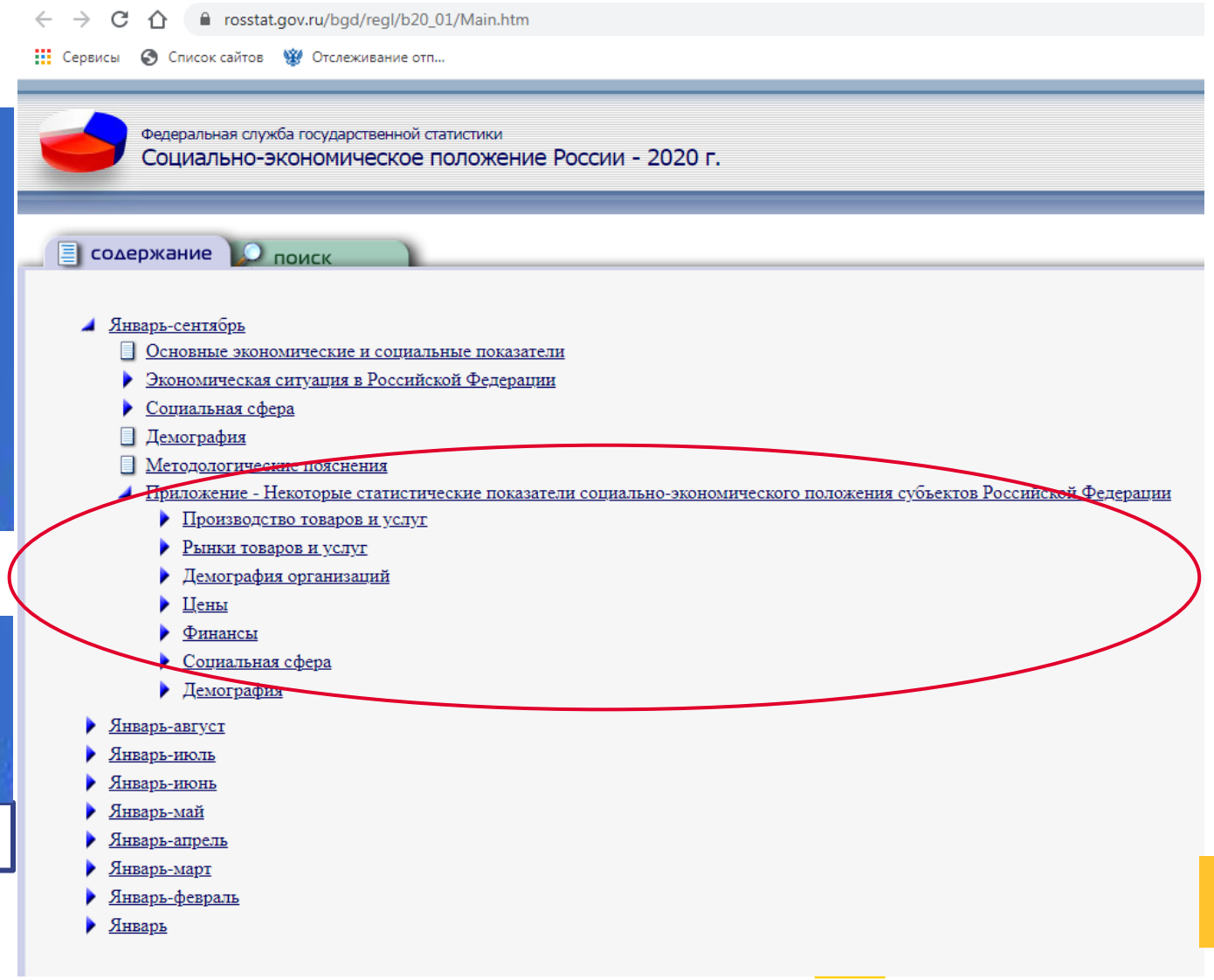

Показатели для мониторинга оценки эффективности деятельности субъектов Российской Федерации

Указом Президента Российской Федерации от 25 апреля 2019 г. № 193 «Об оценке эффективности деятельности высших должностных лиц (руководителей высших исполнительных органов государственной власти) субъектов Российской Федерации и деятельности органов исполнительной власти субъектов Российской Федерации» утвержден Перечень показателей для оценки эффективности деятельности.

Росстат является ответственным за формирование 6 показателей.

КАЛЕНДАРЬ ПУБЛИКАЦИЙ

№ п/п	Статистический показатель	Сроки публикации	Адрес ссылки
1	Количество высокопроизводительных рабочих мест во внебюджетном секторе экономики	15 апреля	https://www.fedstat.ru/indicator/59558
2	Производительность труда в базовых несырьевых отраслях экономики	15 апреля	https://fedstat.ru/indicator/59580
3	Уровень реальной среднемесячной заработной платы	15 апреля	https://www.fedstat.ru/indicator/59579
4	Уровень бедности	29 апреля	https://www.fedstat.ru/indicator/59577
5	Ожидаемая продолжительность жизни при рождении	15 апреля	https://fedstat.ru/indicator/43700
6	Естественный прирост населения	15 апреля	https://www.fedstat.ru/indicator/59561

04
Муниципальная статистика

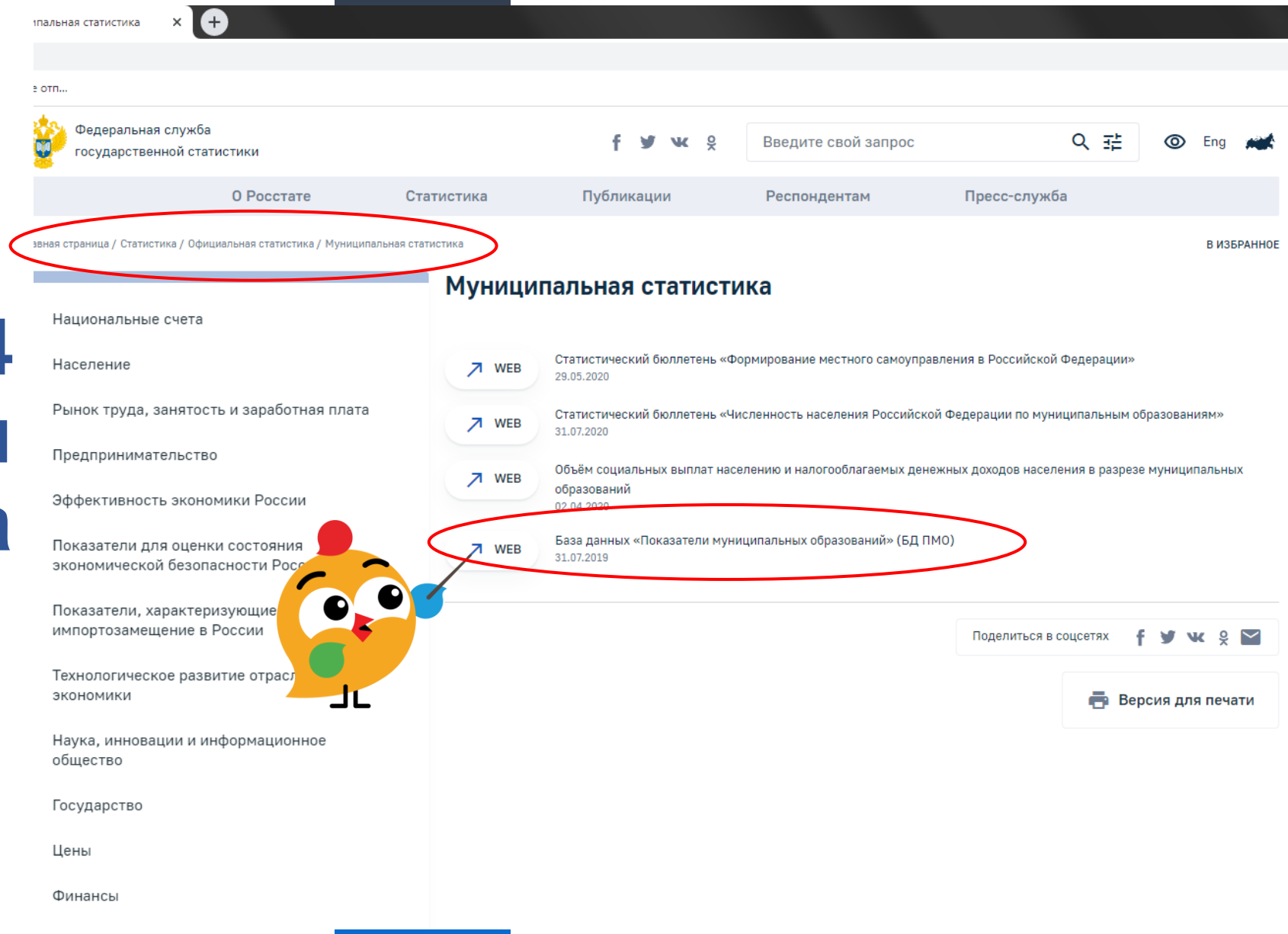

БД ПМО

База данных статистических показателей, характеризующих состояние экономики и социальной сферы муниципального образования (БД ПМО), включает информацию по каждому из 21,9 тысячи муниципальных образований РФ.

Формируется на основании статистической информации, разрабатываемой по муниципальным образованиям.

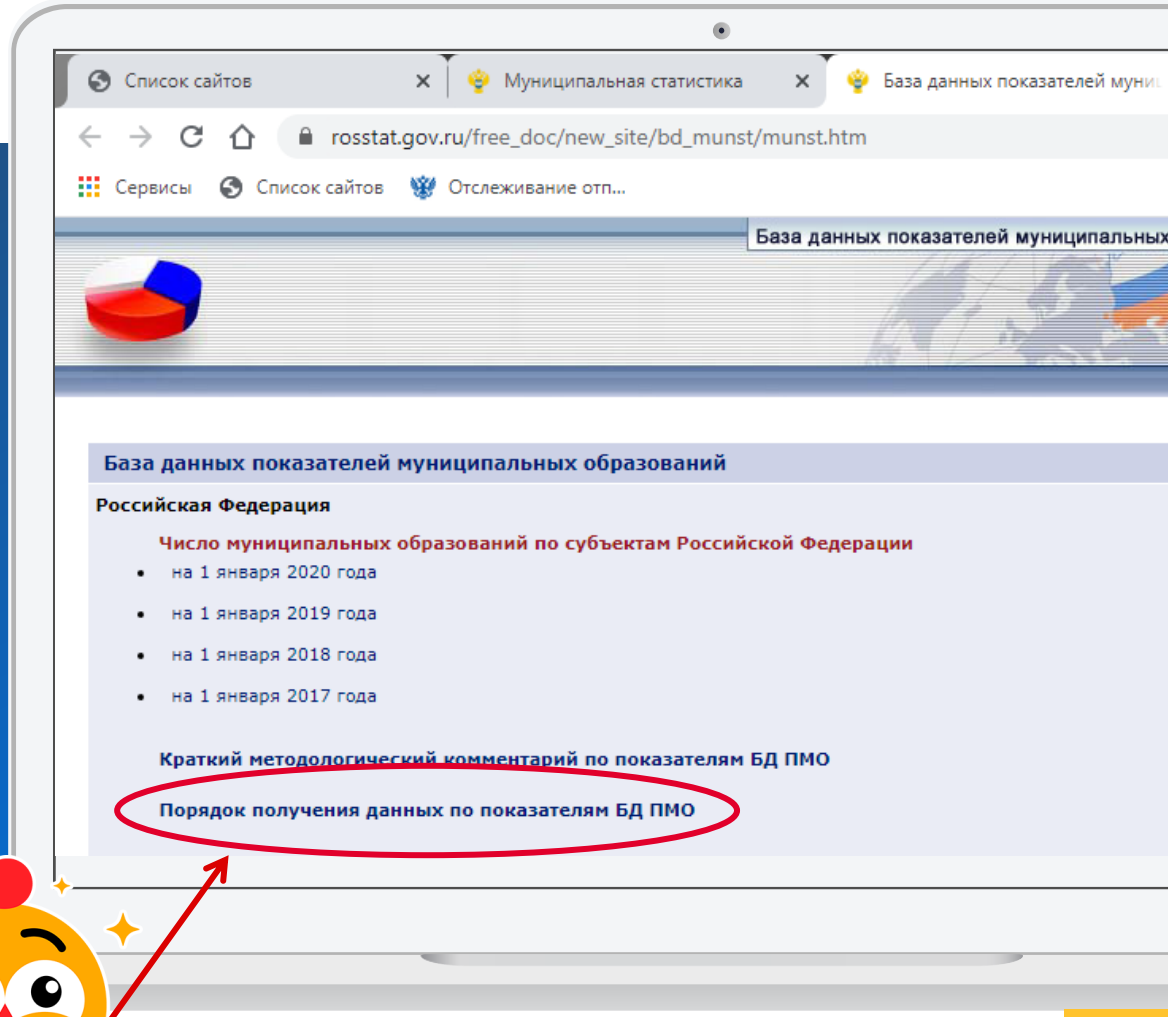

http://www.gks.ru/free_doc/new_site/bd_munst/instruction.htm

БД ПМО

Порядок получения данных по показателям БД ПМО

I. Для получения данных по одному муниципальному образованию:

1. выбрать субъект Российской Федерации (например, Республика Калмыкия);
2. «формирование паспорта»;
3. выбрать необходимый муниципальный район (муниципальные районы);
4. выбрать необходимый период (рекомендуется снять галочку в позиции «Выбрать все», затем выбрать необходимые годы);
5. выбрать интересующие показатели (снять галочку в позиции «Выбрать все» и выбрать необходимые разделы и показатели (например, «Сельское хозяйство / Объем производства продукции сельского хозяйства»);
6. «показать таблицу».

Результат запроса выводится на экран, его при необходимости можно сохранить в виде документа MS Excel, Word.

II. Для получения данных по нескольким муниципальным образованиям:

1. выбрать субъект Российской Федерации (например, Республика Калмыкия);
2. выбрать интересующий раздел и показатели (например, ««Сельское хозяйство / Объем производства продукции сельского хозяйства»);
3. «далее»;
4. выбрать интересующие позиции в подразделах: Вхождение муниципального образования, Тип поселения, Муниципальное образование;
5. выбрать необходимый год/ы и период/ы;
6. «показать таблицу».

Результат запроса выводится на экран, его при необходимости можно сохранить в виде документа MS Excel, Word.

Шаг 1

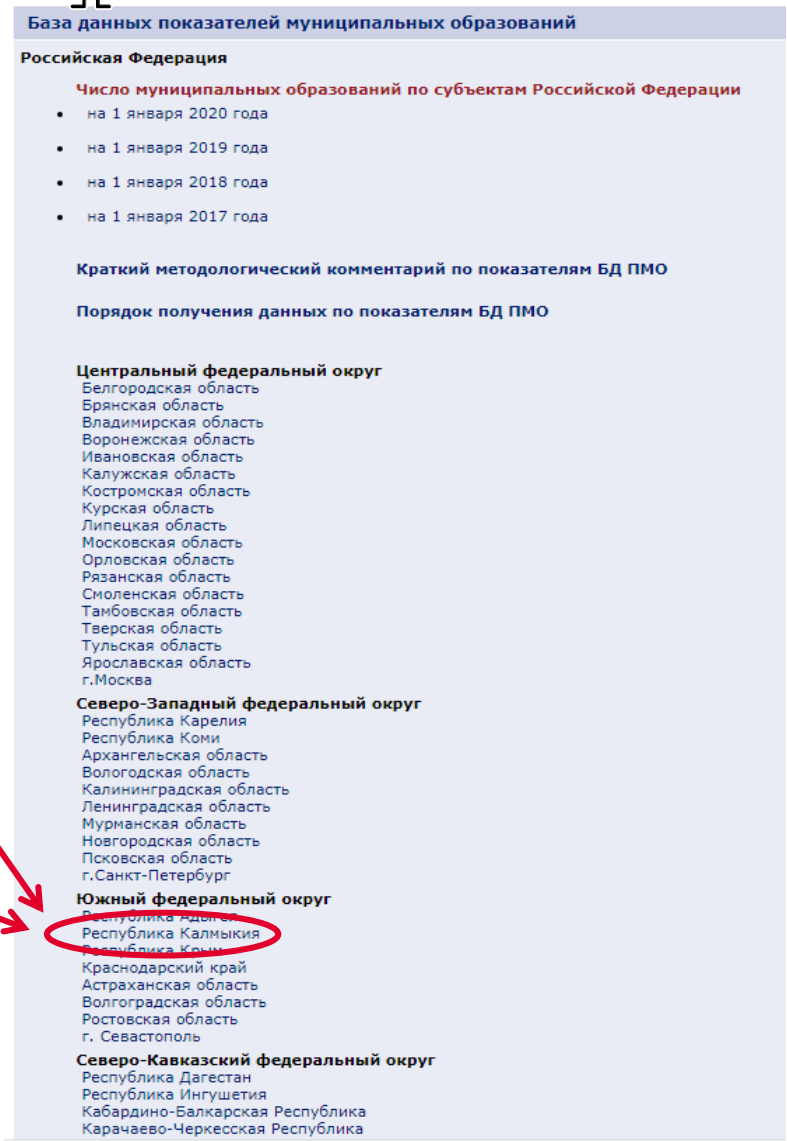

БД ПМО

I. Для получения данных по одному муниципальному образованию:

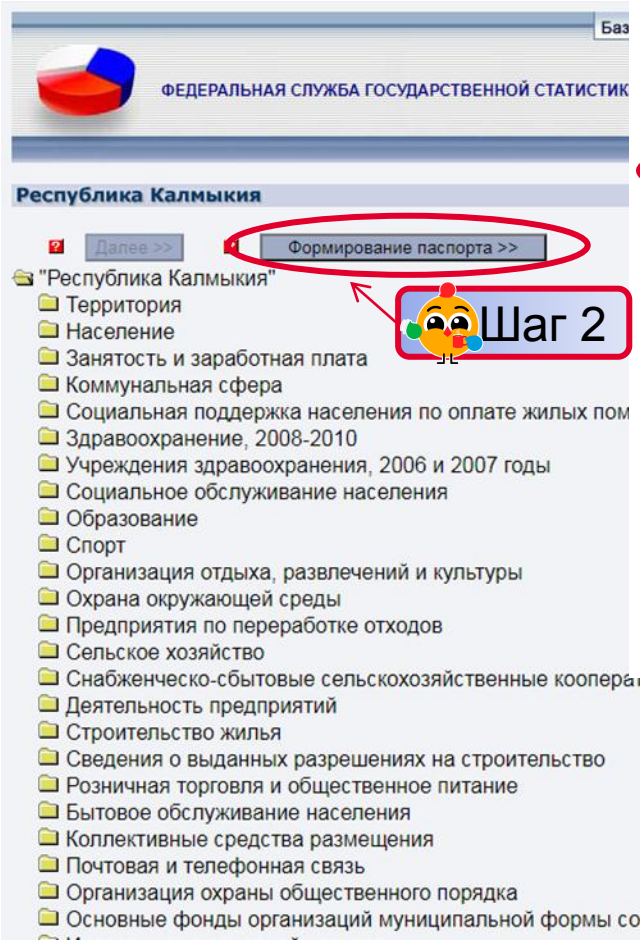

Шаг 2

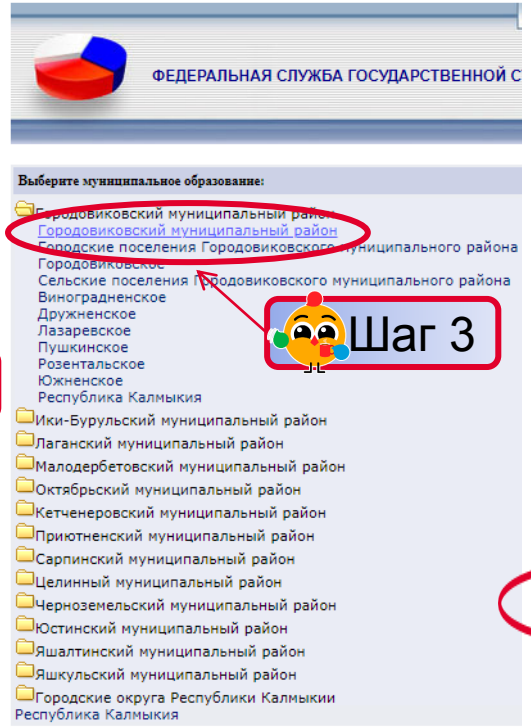

Шаг 3

Шаг 6

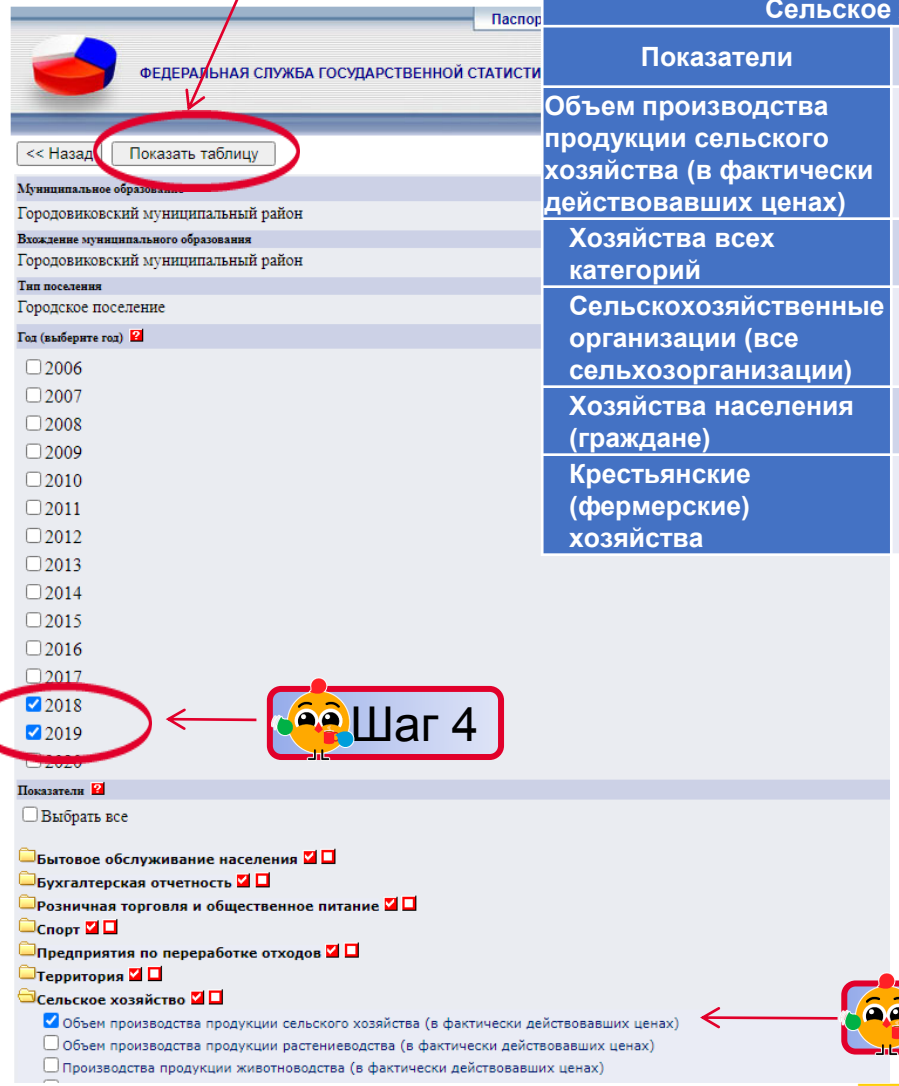

Шаг 4

Шаг 5

Готово!

БД ПМО Республики Калмыкии			
Городовиковский муниципальный район			
Сельское хозяйство			
Показатели	Ед. изм.	2018	2019
Объем производства продукции сельского хозяйства (в фактически действовавших ценах)			
Хозяйства всех категорий	тысяча рублей	1324046	1607363
Сельскохозяйственные организации (все сельхозорганизации)	тысяча рублей	373318	387712
Хозяйства населения (граждане)	тысяча рублей	349869	360723
Крестьянские (фермерские) хозяйства	тысяча рублей	600860	858927

БД ПМО

II. Для получения данных по нескольким муниципальным образованиям:

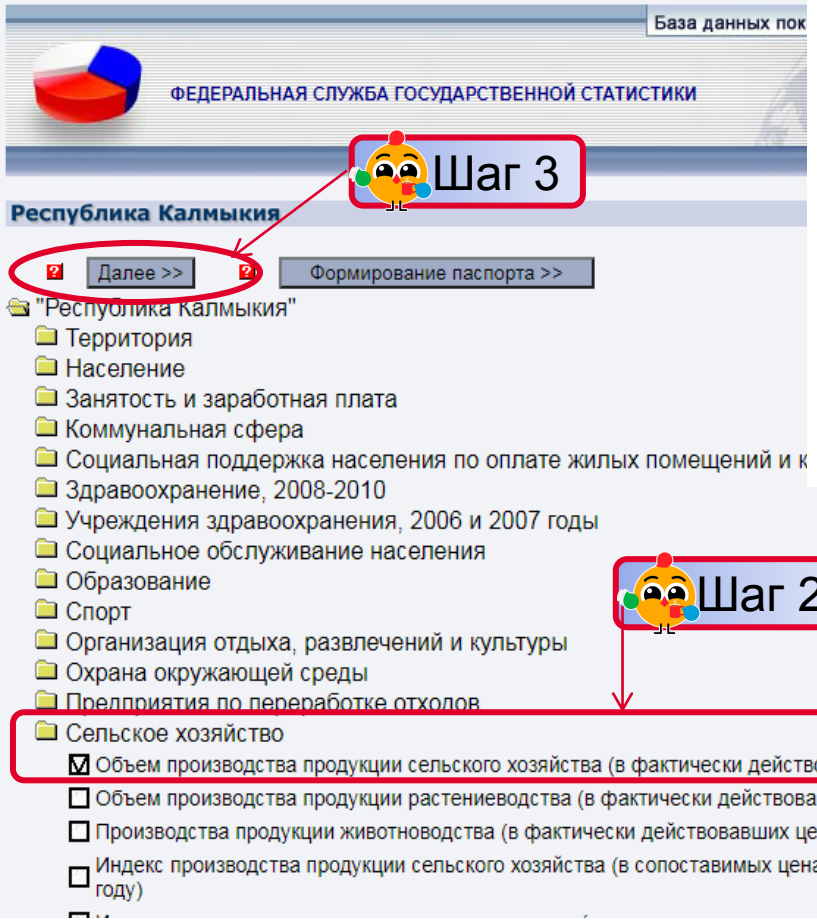

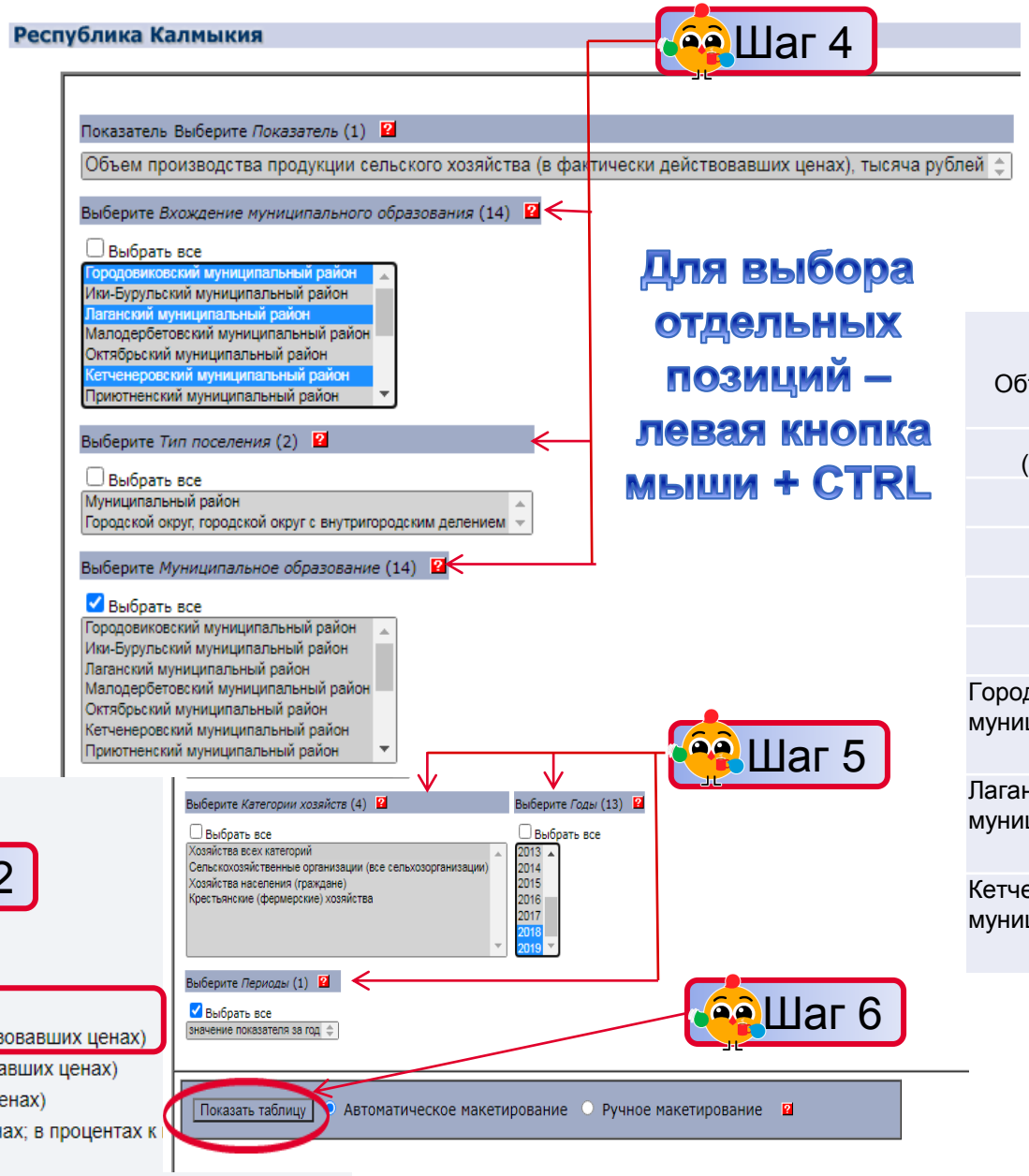

Для выбора отдельных позиций – левая кнопка мыши + CTRL

Готово!

Объем производства продукции сельского хозяйства		
(в фактически действовавших ценах)		
тысяча рублей		
Хозяйства всех категорий		
	2018	2019
Городовиковский муниципальный район	1324046	1607363
Лаганский муниципальный район	845501	777393
Кетченеровский муниципальный район	2078776	1918803

05

Базы данных

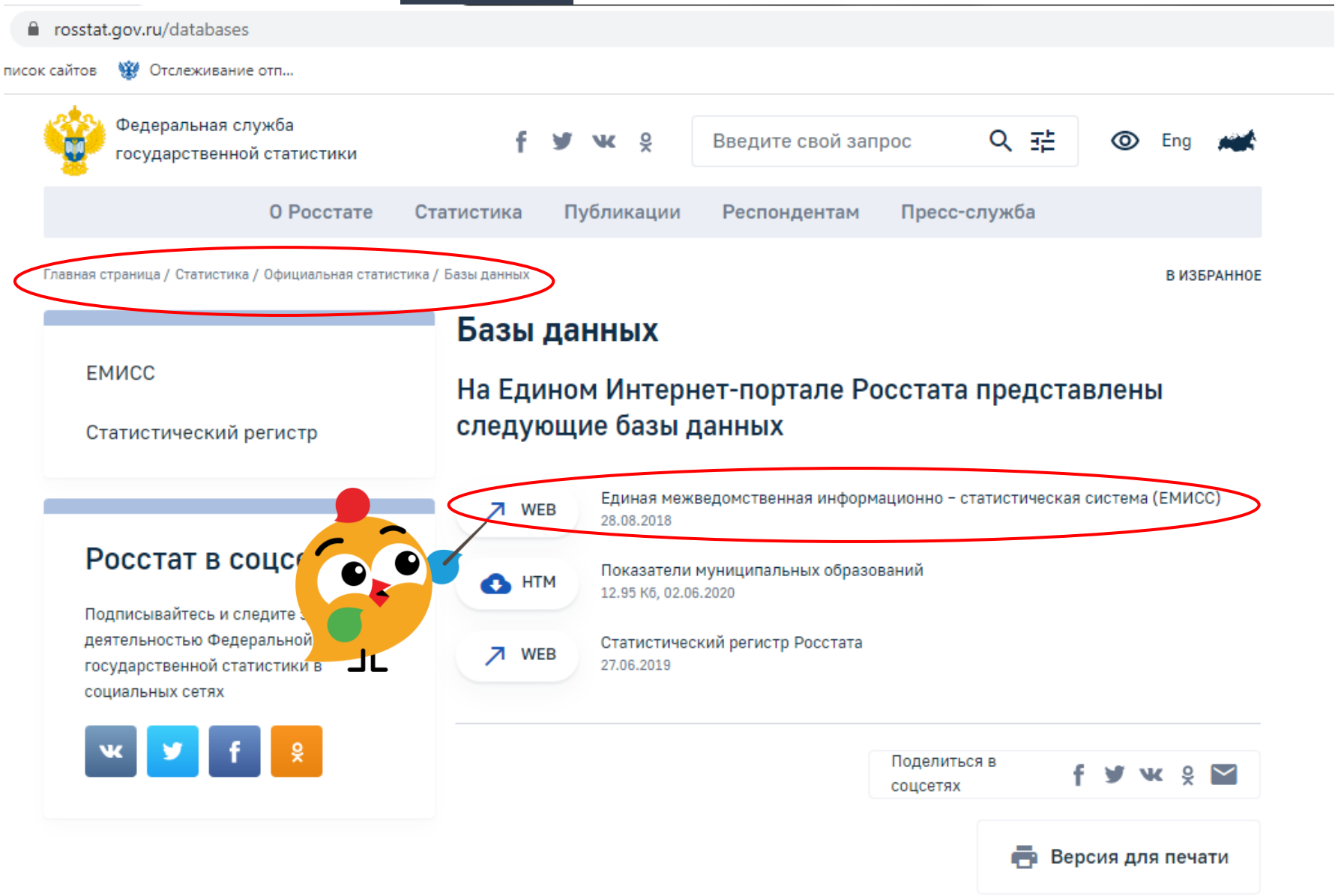

ЕМИСС

ЕМИСС представляет собой государственную информационную систему, объединяющую официальные государственные информационные статистические ресурсы, формируемые субъектами официального статистического учета.

Показатели в эту систему загружают 65 ведомств, в том числе Росстат.

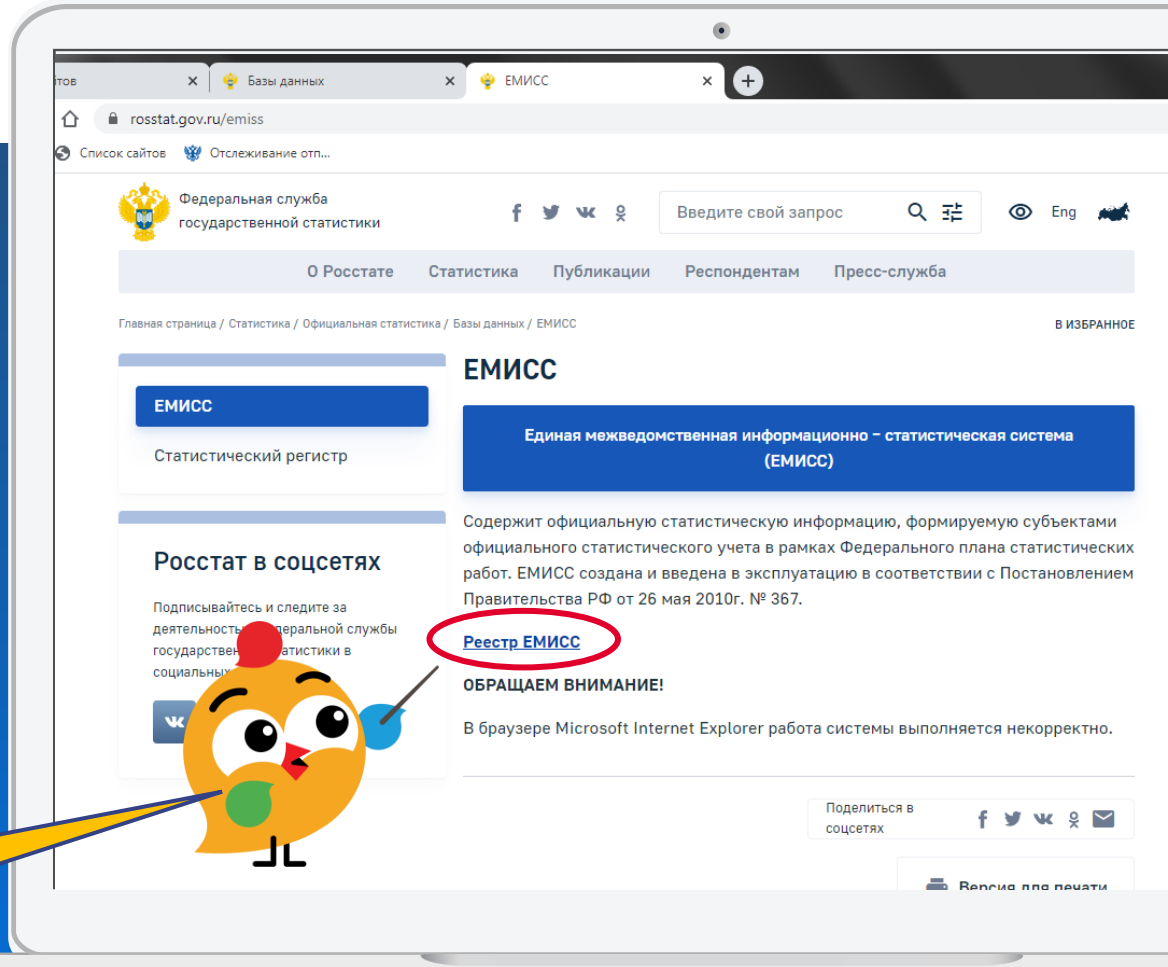

Содержит полный перечень показателей и их кодов в ЕМИСС https://rosstat.gov.ru/storage/mediabank/EM-reestr(1).xls

ЕМИСС

Поиск информации по показателю

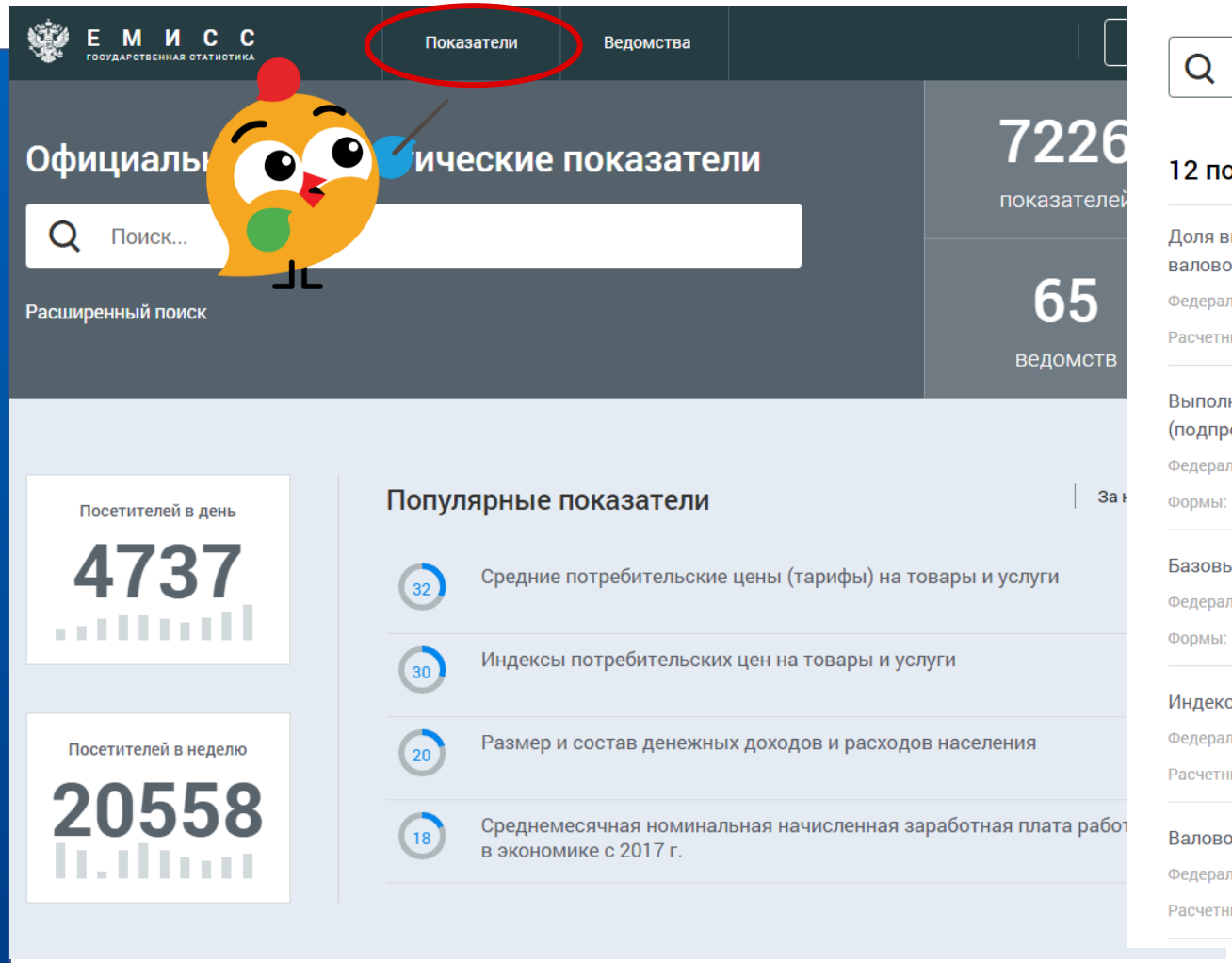

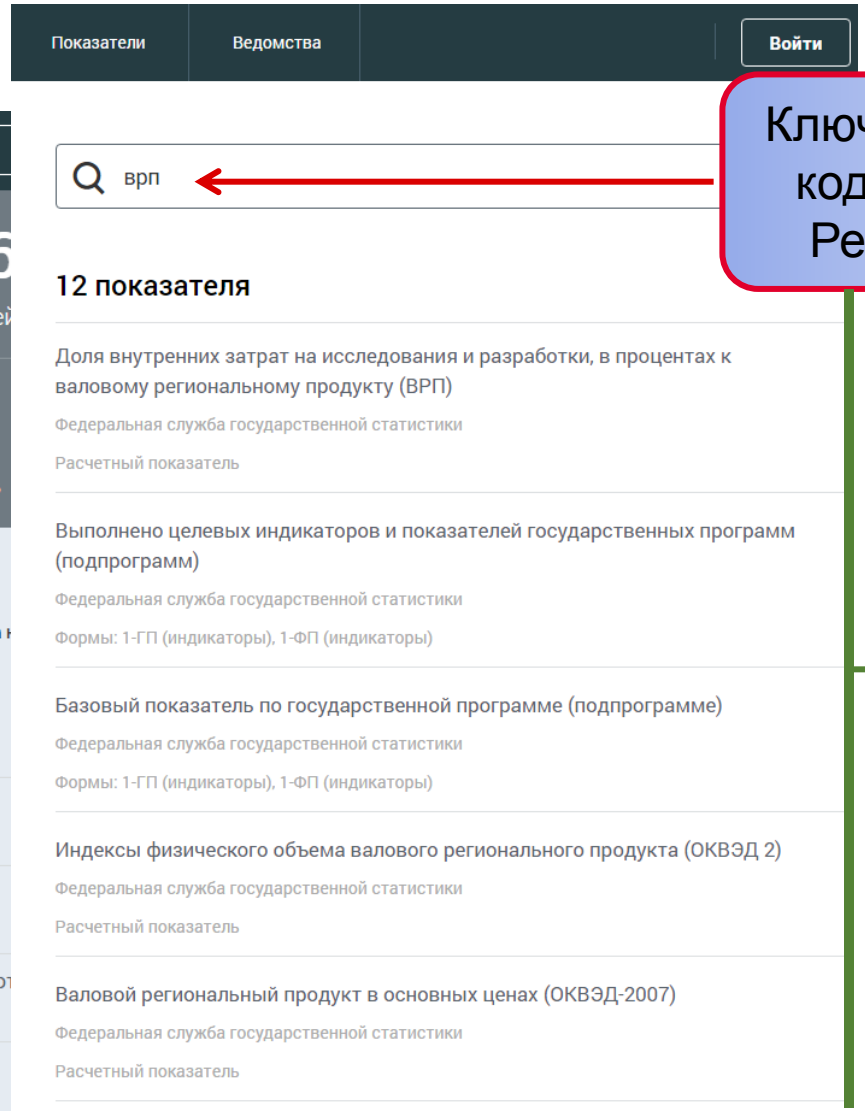

Ключевое слово или код показателя из Реестра ЕМИСС

Результат

ЕМИСС

Поиск информации по показателю

Показатели | Ведомства | Войти

врп

12 показателя

Доля внутренних затрат на исследования и разработки, в процентах к валовому региональному продукту (ВРП)
Федеральная служба государственной статистики
Расчетный показатель

Выполнено целевых индикаторов и показателей государственных программ (подпрограмм)
Федеральная служба государственной статистики
Формы: 1-ГП (индикаторы), 1-ФП (индикаторы)

Базовый показатель по государственной программе (подпрограмме)
Федеральная служба государственной статистики
Формы: 1-ГП (индикаторы), 1-ФП (индикаторы)

Индексы физического объема валового регионального продукта (ОКВЭД 2)
Федеральная служба государственной статистики
Расчетный показатель

Валовой региональный продукт в основных ценах (ОКВЭД-2007)
Федеральная служба государственной статистики
Расчетный показатель

ЕМИСС ГОСУДАРСТВЕННАЯ СТАТИСТИКА | Показатели | Ведомства

Индексы физического объема валового регионального продукта (ОКВЭД 2)

ДАННЫЕ | ПАСПОРТ ПОКАЗАТЕЛЯ | ОПУБЛИКОВАН: в открытых данных.

Фильтры 2 | Инструменты | Скачать | Построит

Отменить настройку

Классификатор объектов административно-территориального деления (ОКАТО) ×

Республика Калмыкия

Классификатор видов э...	2017	2018
СЕЛЬСКОЕ, ЛЕСНОЕ ХОЗЯЙ...	102.6	89.3
ДОБЫЧА ПОЛЕЗНЫХ ИСКО...	79.9	96.7
ОБРАБАТЫВАЮЩИЕ ПРОИЗ...	87	95
ОБЕСПЕЧЕНИЕ ЭЛЕКТРИЧЕ...	85.3	135.2

ДАННЫЕ | ПАСПОРТ ПОКАЗАТЕЛЯ | ОПУБЛИКОВАН: в открытых данных.

Методика расчета
Индекс физического объема ВРП показывает рост (снижение) физического объема ВРП, рассчитывается как отношение абсолютного объема ВРП двух рассматриваемых периодов в постоянных ценах.

Комментарии

Ведомство
Федеральная служба государственной статистики
Управление национальных счетов

Разделы ФПСР
- 1.2.6. Валовой региональный продукт за год, предшествующий предыдущему, в текущих и постоянных ценах

Ответственный
Прыгова Л.В.
(495) 607-30-65, 99400
Prygova@gks.ru

Характеристики
Периодичность сбора (разработки) и временной ряд показателя
- Годовая
  Характеристика: не охарактеризована
  Представляется: 27 февраля
  (след. обновление: 27.02.2021)

Единицы измерения
- процент

Период действия
с 01.01.2017

Длина временного ряда
2017 - 2018

Последнее обновление данных
03.03.2020

Признаки (классификаторы и справочники)
- Классификатор видов экономической деятельности (ОКВЭД2)
- Классификатор объектов административно-территориального

Выбрать регион

Выбрать период

Выбрать ОКВЭД

ЕМИСС

Поиск информации по ведомству

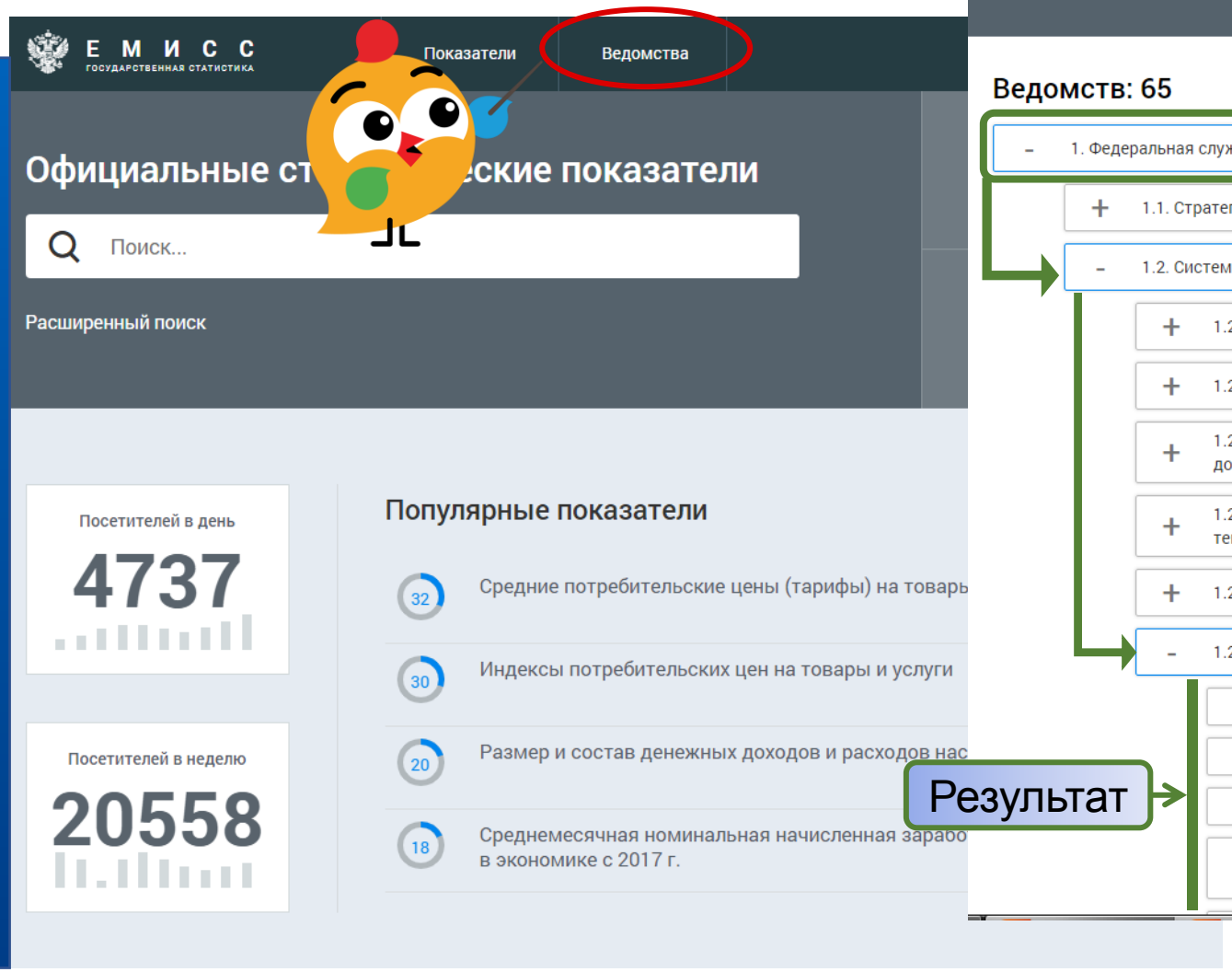

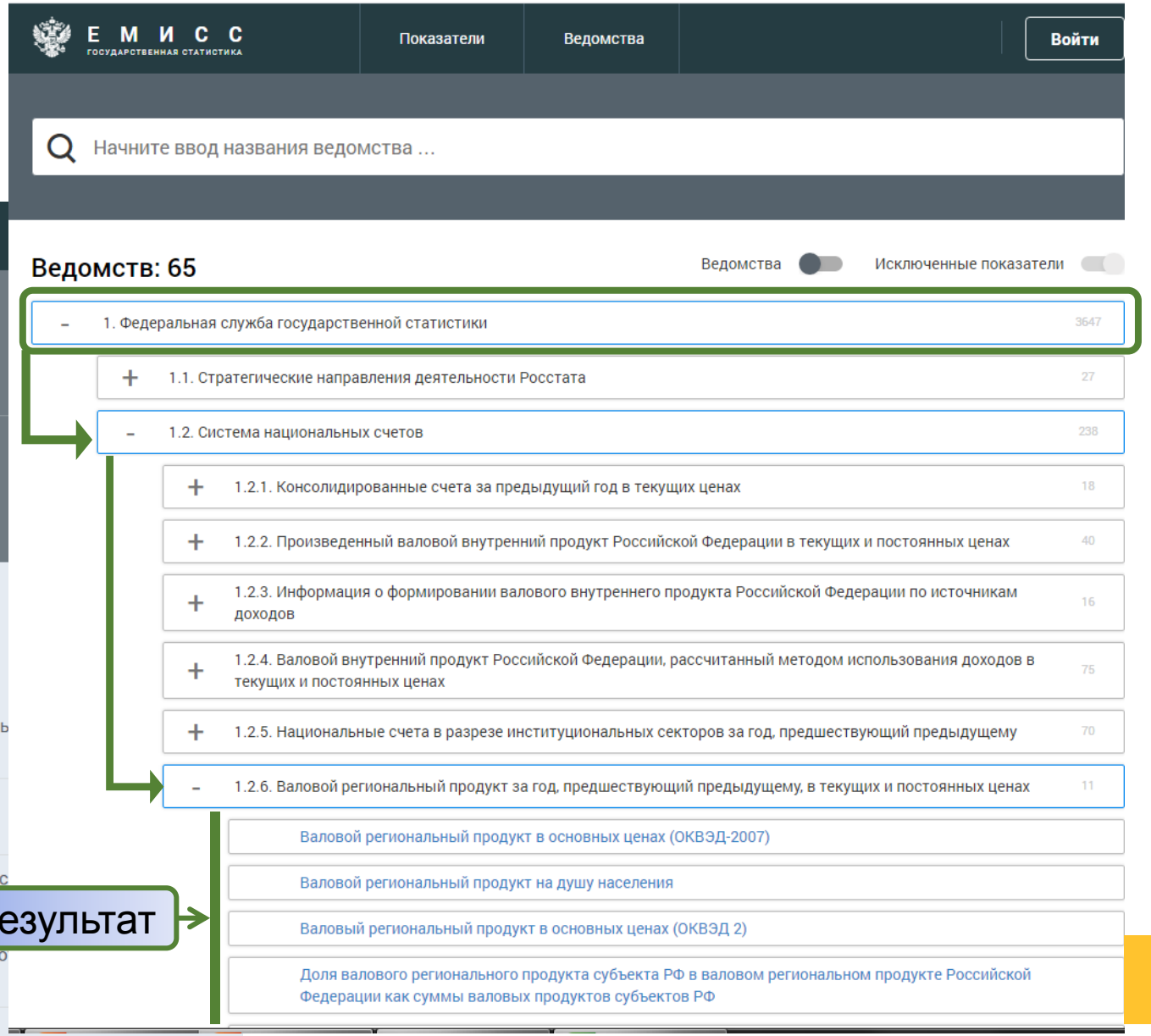

ЕМИСС

Поиск информации по ведомству

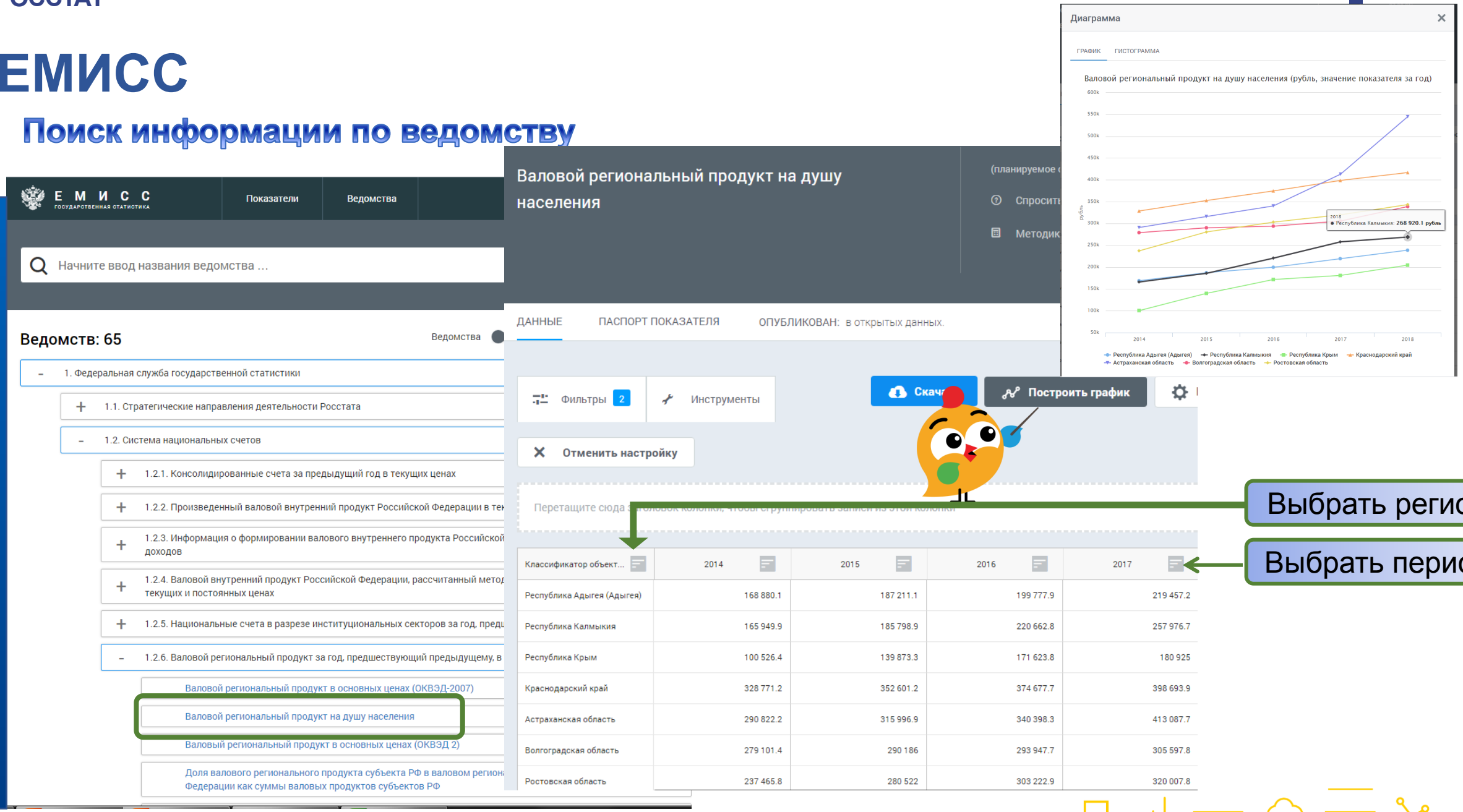

Спасибо за внимание!

Контактная информация:
Эл. почта: P08_BurchievaBD@gks.ru
Тел. 8 (847 22) 3-95-54